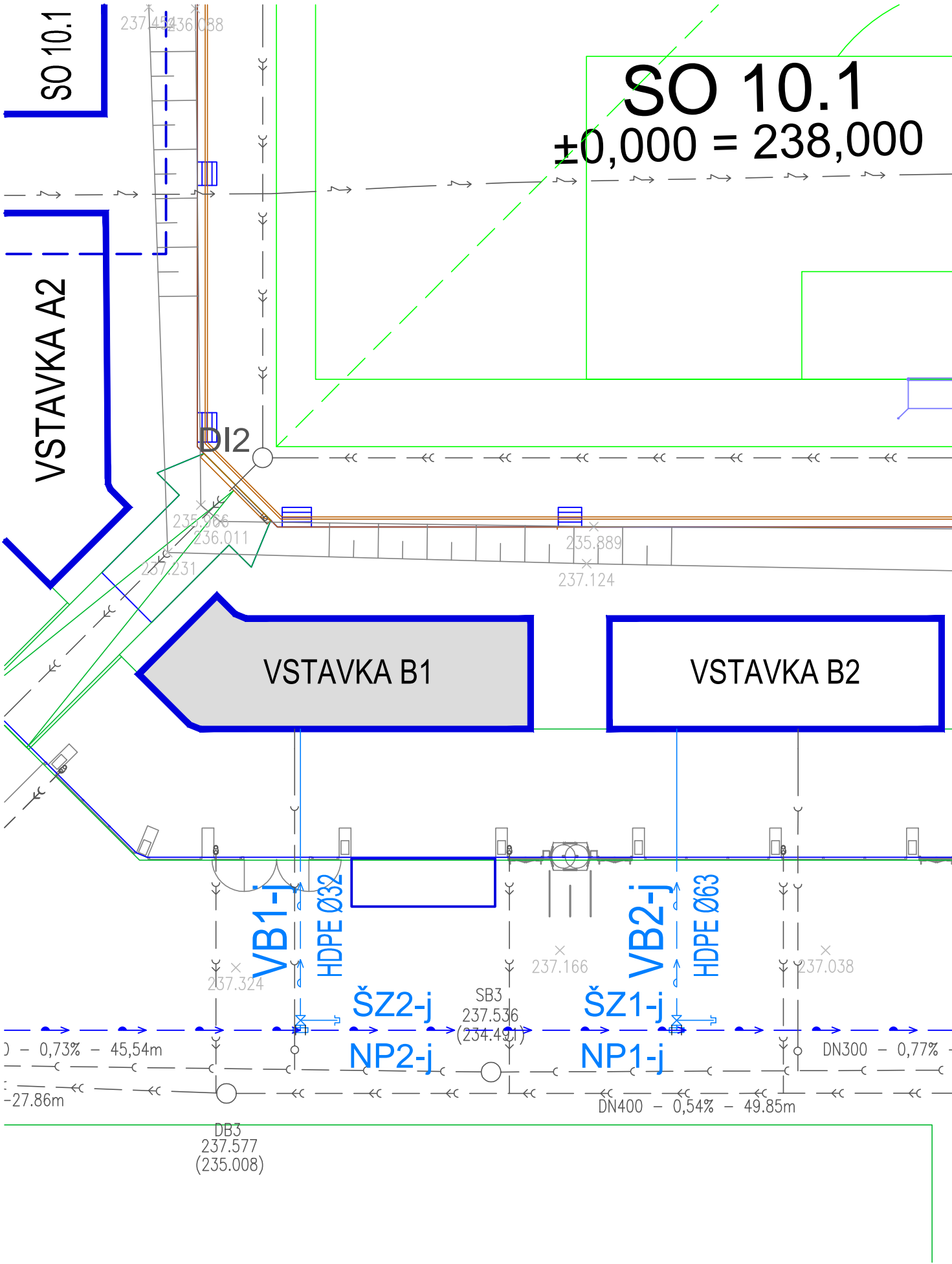
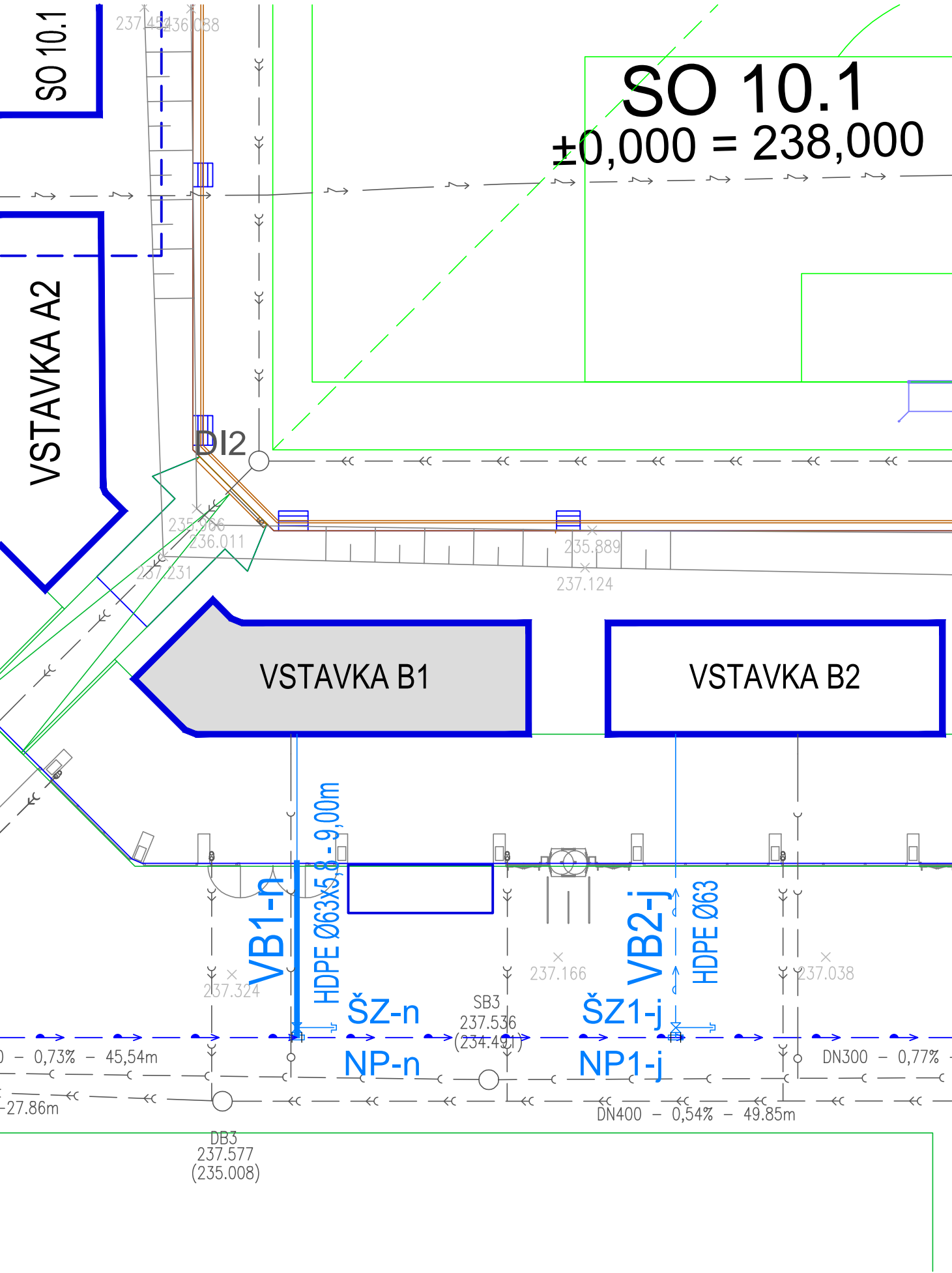


JESTVUJÚCI STAV



NOVONAVRHOVANÝ STAV



LEGENDA:

- NP-n - NOVONAVRHOVANÝ NAVRTÁVACÍ PÁS DN150/2"
- SZ-n - NOVONAVRHOVANÉ ŠÚPATKO DN50 SO ZEMNOU SÚPRAVOU A POKLOPOM
- NP1-j - JESTVUJÚCI NAVRTÁVACÍ PÁS DN150/2"
- NP2-j - JESTVUJÚCI NAVRTÁVACÍ PÁS DN150/5/4"
- SZ1-j - JESTVUJÚCE ŠÚPATKO DN50 SO ZEMNOU SÚPRAVOU A POKLOPOM
- SZ2-j - JESTVUJÚCE ŠÚPATKO DN25 SO ZEMNOU SÚPRAVOU A POKLOPOM

LEGENDA NAVRHOVANÝCH INŽINIERSKÝCH SIETI:

- NOVONAVRHOVANÁ VODOVODNÁ PRÍPOJKA (VB1-n)

LEGENDA JESTVUJÚCICH INŽINIERSKÝCH SIETI:

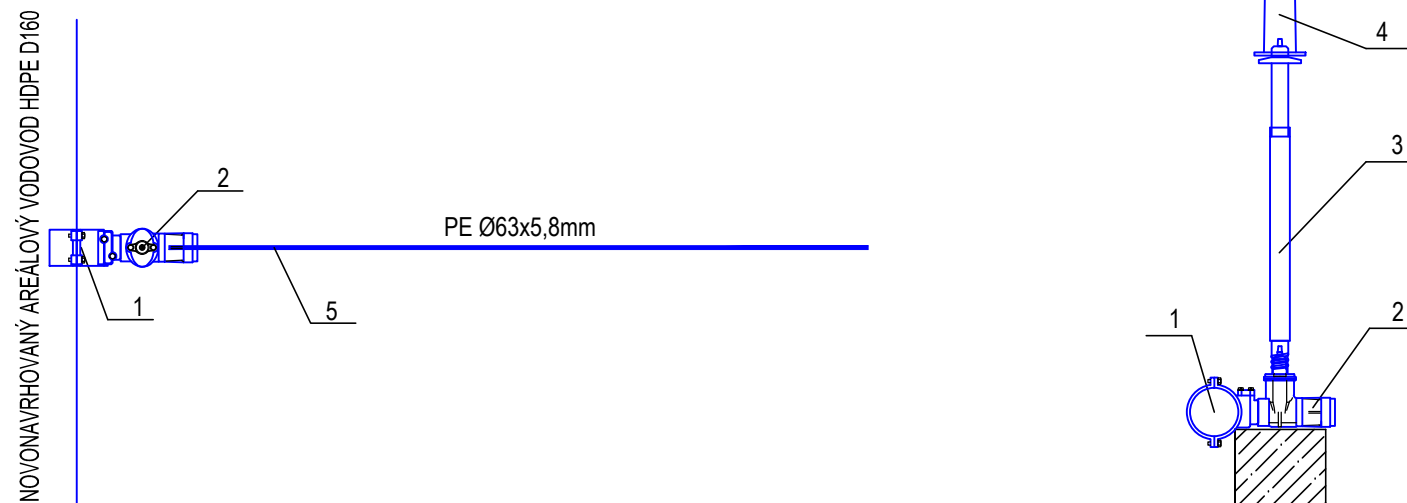
- VODOVOD
- VODOVODNÁ PRÍPOJKA (VB1-j, VB2-j)
- SPLAŠKOVÁ KANALIZÁCIA, KANALIZAČNÁ PRÍPOJKA
- DAŽĎOVÁ KANALIZÁCIA
- ELI - NN - PODZEMNÉ

POZNÁMKA:

INVESTOR STAVBY JE POVINNÝ PRED ZAHÁJENÍM ZEMNÝCH PRÁČ VYTÝČIŤ VŠETKY PODZEMNÉ INŽINIERSKE SIETE V ZÁUJMOVOM ÚZEMÍ ZA PRÍTOMNOSTI ICH SPRÁVCOV. BOD ZAUSTENIA NOVONAVRHOVANEJ VODOVODNEJ PRÍPOJKY BOL STANOVENÝ NA 1,3m POD TERÉNOM PODLA PŮVODNÉHO PROJEKTU. PO ODHALENÍ BODU NÁPOJENIA A ZISTENÍ HLBKÝ ULOŽENIA JESTVUJÚCEHO AREÁLOVÉHO VODOVODU JE POTREBNÉ UPRAVIŤ SPÁD NOVONAVRHOVANEJ VODOVODNEJ PRÍPOJKY.

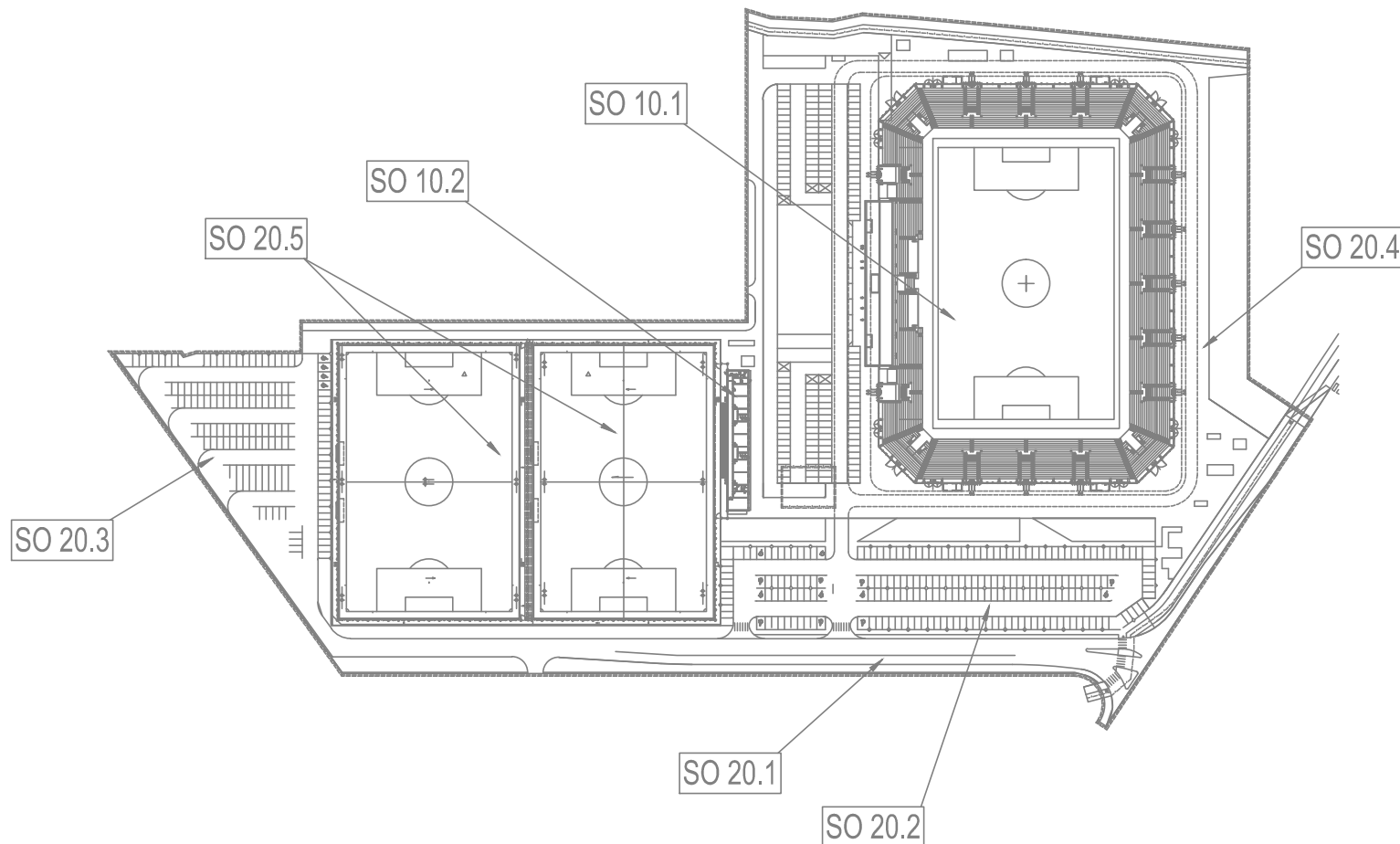
KLADAČSKÝ PLÁN VODOVODNEJ PRÍPOJKY VB1-n

PREHLADOVÁ SCHÉMA



VÝKAZ MATERIÁLU:

P.Č.	NÁZOV A ŠPECIFIKÁCIA MATERIÁLU	POČET	HMOTNOSŤ	POZNÁMKA
		(ks/m)	(kg/ks)	
1	UZÁVEROVÝ NAVRTÁVACÍ PÁS HAKU č.5310, D160/2"	1 ks	5,60	HAWLE
2	POSÚVAČ PRE DOMOVÉ PRÍPOJKY č.2800, DN50	1 ks	6,50	HAWLE
3	TELESKOPICKÁ MONTÁŽNA SÚPRAVA č.9601	1 ks	3,50	HAWLE
4	ULIČNÝ POKLOP č.1650	1 ks	6,50	HAWLE
5	POTRUBIE PE D63x5,8	9,0m	1,05	



ORIENTAČNÝ PLÁN BUDOVY ŠTADIÓNA

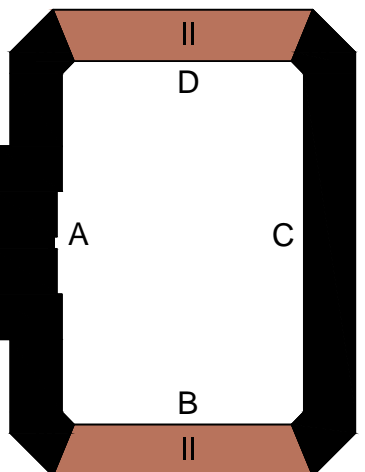
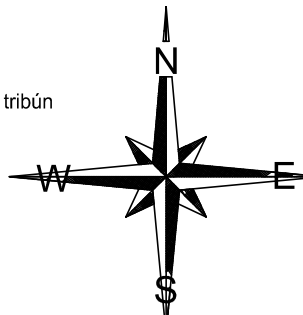
etapizácia samotného štadióna podľa hlavných stavieb

- 1.ETAPA: podľa požiadaviek štadión 3.kategorie = západná tribúna + východná tribúna + ihrisko
- 2.ETAPA: podľa požiadaviek štadión 4.kategorie = 2x krátke tribúny južná + severná
- 3.ETAPA: podľa požiadaviek dokončenie štadión 4.kategorie = 4x spojovacie ROHY tribún

Súradnicový systém/Grid system : S-JTSK

±0,000 = 238.000 m.n.m

Výškový systém/Vertical system : Bpv



Pôvodná PD DUR: ing. Mgr. art. PAVOL ŠIMKO, ADF s.r.o.

Císlo rev.	Dátum	Opis revízie	Revíziu vyvolal	Vypracoval
03				
02				
01	20.5.2022	Úpravy, zmeny a doplnenia dokumentácie pre účely realizácie diela II. a III. Etapy		
Názov stavby			KOŠICKÁ FUTBALOVÁ ARÉNA	
Miesto stavby			KOŠICE IV, KOŠICE - JUH Kat územie: Južné mesto, ul. Pri Prachárni	
Stavebník			Košická futbalová aréna a.s., Tr. SNP 48/A 040 11 KOŠICE	
Generálny dodávateľ				
Objednávateľ dokumentácie			Košická futbalová aréna a.s., Tr. SNP 48/A 040 11 KOŠICE	
Projektový manažér	ING. ERIK HRNČIAR	Podpis:	Generálny projektant:	
Hl. inžinier projektu	ING. ERIK HRNČIAR	Podpis:	 HESCON s.r.o. NÁMESTIE SV. ANNY 20C/269 911 01 TREŇČÍN Tel.č.: +421 (0)32 6513 700 WEB: www.hescon.sk	
			Autor projektu:	
			 adif s.r.o. KLARISSKÁ 12 811 01 BRATISLAVA Tel.č.: +421 (0)905 296 351 WEB: www.adif.sk	
Vypracoval	ING. PAVOL DŽUBA	Podpis:	Projektant časti:	
Kontroloval	ING. PAVOL DŽUBA	Podpis:	 J&P s.r.o. Kpt. Nálepku 277/11 073 01 SOBRANCE Tel.č.: +421 (0)908 998 792 Tel.č.: +421 (0)907 448 557 EMAIL: jovanhi20@gmail.com	
Zodp. projektant	ING. ŠTEFAN GANAJ	Podpis:	Označenie paré	
Stupeň	DOKUMENTÁCIA PRE REALIZÁCIU STAVBY		Autorizačná pečiatka	
Časť PD	D1. DOKUMENTÁCIA STAVEBNÝCH OBJEKTOV A INŽINIERSKÝCH SIETÍ		Autorizačná pečiatka	
Objekt	SO 10.1 FUTBALOVÝ ŠTADIÓN I. až III. ETAPA			
Profesia	SO 10.1_412 VNÚTORNÝ VODOVOD			
Názov	SITUÁCIA - VSTAVKA B1		Mierka 1:250	Formát 5x44
			Dátum 12/2018	
Kód dokumentu				
Číslo projektu / zákazky		Stavba	Stupeň	Časť PD
2 0 1 8 0 1 2		K F A	- D R S	D 1
				1 1 0. 1
				4 1 2
				0 0 0 2 0 1